

SES-4FLA

フォークリフト充電リール

自動で巻き取ってコードを片付け！
スッキリとした空間をつくれます。



フォークリフト充電リール

型式

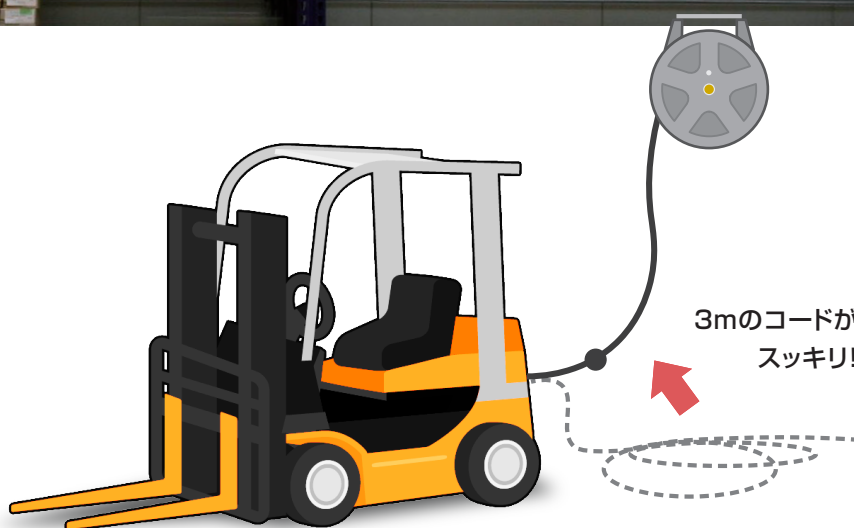
SES-4FLA



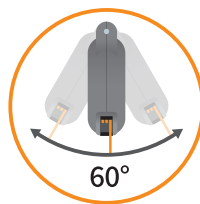
接続形状

全引き出し
通電

安全装置付



倉庫や工場で使われる電動フォークリフト(~20A)の充電に




左右に首振り可能
左右30°ずつ(計60°)可動
作業をサポートします

60°



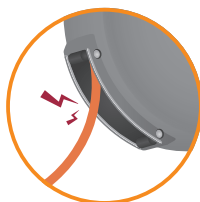
ラチェットロック式
一定の間隔でロック数回と
解除を繰り返します



取付ベース板付属
取り付けに必要なビスやナットも
あらかじめ付属しています



ゴム玉で長さ調整可
必要な長さを常に
出しておくことができます



保護ガード付き
(SUSプロテクター)
コードと本体の損傷を防ぎます

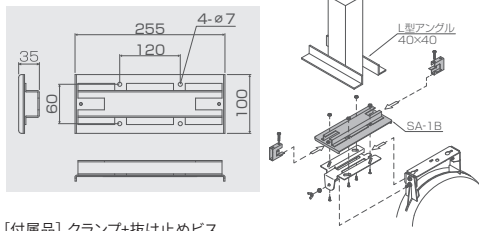


2方向の設置パターン

オプション 取付ブラケット

ワンタッチクランプ式
ブラケット

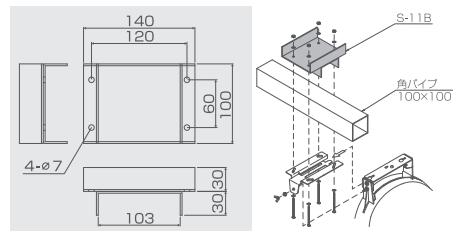
SA-1B



【付属品】 クランプ+抜け止めビス
※100角・75角取付用ハット型ブラケットのご用意もございます。

100角吊下げ
ブラケット

S-11B




【付属品】 取付用ビス・ワッシャー・ナット

自立取付架台

SRS-1

天井の梁や柱などが
近くにない場合でも、
アンカーボルトで固定
することで好きな
ところに設置できます。

寸法:H800×W300×D250 (mm)
【付属品】 M8アンカーボルト (鉄)



仕様

型式	定格電圧/電流	断面積×心数	コード仕様	ケーブル材質	設置環境	使用温度環境	本体重量
SES-4FLA	AC250V/20A	3.5mm ² ×4心	入力側1m(接続プラグ付)/出力側3m(平型コネクター:付属品)	2PNCT	屋内	-5~+50°C	5kg

付属品:取付ベース板一式+平型コネクター+圧着端子(丸形)

使用上の注意

- 必ずリール本体の許容電流以内でご使用ください。
- 平型コネクターの接続取付は、取扱説明書をよくご確認のうえ、リールと接続してください。
- コードをすべて引き出さないと通電しない仕様となっています。
コードをすべて引き出し、引き出し限界線が見えることを確認してから使用してください。



株式会社 三協リール

〒263-0002 千葉県千葉市稲毛区山王町279-5

TEL : 043-421-5551 FAX : 043-421-5553

e-mail : info@triens.jp



website&SNS