

リールはさらに高機能に。

スローモーションリール



国内メーカー初！

安全性に注力した

新時代の

作業環境づくりに

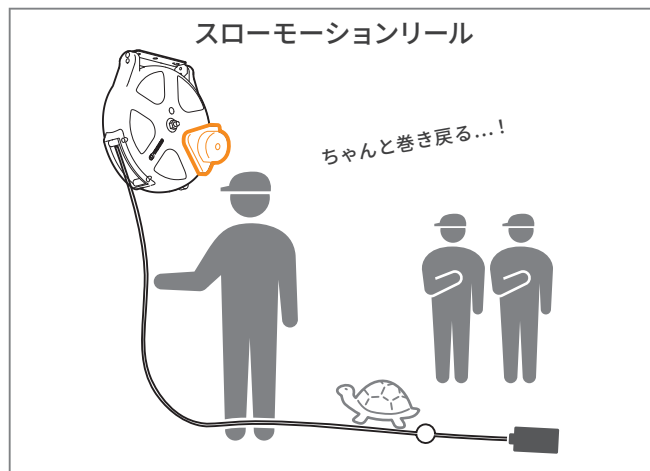
ホース・コードが暴れない 従来の巻き戻り速度を **1/5** に制御！

製品紹介動画



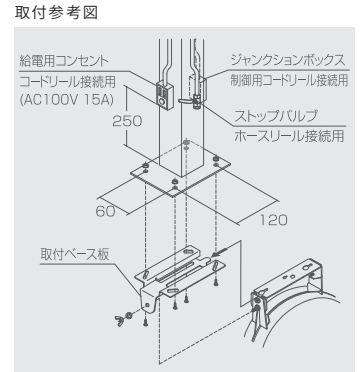
工場の安全対策
ISOの取り組みに

ゆっくり&確実に巻き戻るから安全に使用できます！



スローモーションリールラインナップ一覧

SHS-210ASLOW	ウレタンホース 1/4×10m	小型	SCS-310BSLOW	100V コンセント 10m	小型
SHS-210BASLOW	黒ウレタンホース 1/4×10m	小型	SCM-315ASLOW	100V コンセント 15m	中型
SHM-215ASLOW	ウレタンホース 1/4×15m	中型	SCS-408ASLOW	200V コンセント 8m	小型
SHM-310ASLOW	ウレタンホース 3/8×10m	中型	SNS-408ASLOW	無接点制御 4P 8m	小型
SHM-315ASLOW	ウレタンホース 3/8×15m	中型	SNS-608ASLOW	無接点制御 6P 8m	小型
SHS-210SBSLOW	耐火花性ソフトホース 1/4×10m	小型	SNS-908ASLOW	無接点制御 9P 8m	小型
SHM-215SASLOW	耐火花性ソフトホース 1/4×15m	中型	SPS-308ASLOW	制御 3P 8m	小型
SHM-310SASLOW	耐火花性ソフトホース 3/8×10m	中型	SPS-408ASLOW	制御 4P 8m	小型
SHM-315SASLOW	耐火花性ソフトホース 3/8×15m	中型	SRS-908ASLOW	制御 9P 8m	小型
SHM-310GASLOW	ゴムホース 3/8×10m	中型			



圧縮エア
1/4, 3/8

SHS-210ASLOW ほか

1次側接続：メスネジG1/4
メスカプラ付属



電源供給
100V/200V

SCS-310BSLOW ほか

1次側接続：コンセントプラグ
(アースクリップ付)



制御信号
3~9心

SNS-608ASLOW ほか

1次側接続：差込型ピン端子

スローモーションリールの特徴



スローモーション
ユニット交換可能



左右に首振り可能

小型は左右30°(計60°)ずつ
中型は左右60°ずつ(計120°)可動します



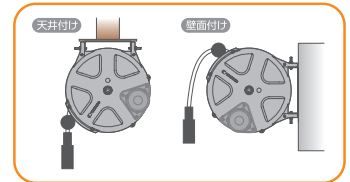
ラチェットロック式

一定の間隔でロック数回と
解除を繰り返します

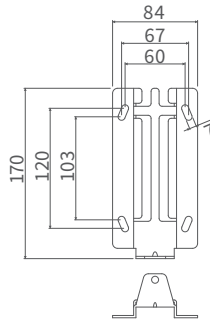


取付ベース板付属

取り付けに必要なビスやナットも
あらかじめ付属しています



2方向の設置パターン

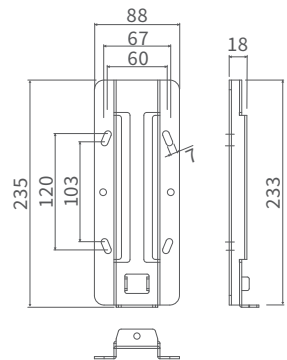


寸法(mm)

本体厚み：エア 167mm, コード・制御 179mm, 無接点制御 181mm

小型

- ・ 弊社指定リールボックスに対応
- ・ 出荷時は首振りを固定



寸法(mm)

本体厚み：エア 187mm, コード 198mm

中型

- ・ ブラケット支持部の強度を大幅に強化
- ・ 出荷時は首振り仕様

※旧デザイン(～2023年以前)の中型代替で取付ベース板を
外せない場合はアタッチメントの用意がございます。

※中型サイズのスローモーションリールのみ、従来の仕様へ切り替えが可能です。



株式会社 三協リール

〒263-0002 千葉県千葉市稲毛区山王町279-5

TEL : 043-421-5551

FAX : 043-421-5553

e-mail : info@triens.jp



website&SNS